

損益計算書

有限会社 しえあーど

自 令和 5年 4月 1日

至 令和 6年 3月31日

単位：千円

科 目	当 期		前 期		差 額	前 期 対 比
	金 額	構成比	金 額	構成比		
【売上高】	295,143	100.0	292,244	100.0	2,898	101.0
障害福祉収入	183,664	62.2	188,496	64.5	△4,832	97.4
介護収入	108,854	36.9	100,699	34.5	8,155	108.1
その他収入	1,800	0.6	1,800	0.6		100.0
カフェ売上	824	0.3	1,248	0.4	△424	66.0
【売上原価】	561	0.2	692	0.2	△131	81.1
カフェ仕入	561	0.2	692	0.2	△131	81.1
売上総利益金額	294,582	99.8	291,552	99.8	3,029	101.0
【販売費及び一般管理費】	298,638	101.2	288,031	98.6	10,606	103.7
営業損失金額	△4,056	△1.4	3,520	1.2	△7,576	
【営業外収益】	3,090	1.0	1,315	0.5	1,775	234.9
受取利息		0.0	1	0.0	△1	12.3
受取配当金	1	0.0	2	0.0		66.7
雑収入	3,089	1.0	1,311	0.4	1,777	235.5
【営業外費用】	456	0.2	391	0.1	64	116.4
支払利息割引料	456	0.2	391	0.1	64	116.4
経常損失金額	△1,421	△0.5	4,444	1.5	△5,865	
【特別利益】			39	0.0	△39	
固定資産売却益			39	0.0	△39	
税引前当期純損失金額	△1,421	△0.5	4,484	1.5	△5,905	
当期純損失金額	△1,421	△0.5	4,484	1.5	△5,905	

販売費及び一般管理費

有限会社 しえあーど

自 令和 5年 4月 1日

至 令和 6年 3月31日

単位：千円

科 目	当 期		前 期		差 額	前 期 対 比
	金 額	構成比	金 額	構成比		
給与手当	113,813	38.6	106,886	36.6	6,927	106.5
雑給与	74,593	25.3	73,177	25.0	1,416	101.9
賞与	22,854	7.7	20,947	7.2	1,907	109.1
退職金			285	0.1	△285	
法定福利費	32,818	11.1 ^{92.7}	30,293	10.4 ^{91.2}	2,524	108.3
福利厚生費	3,031	1.0	3,054	1.0	△23	99.2
リース料	1,558	0.5	1,558	0.5		100.0
旅費交通費	1,854	0.6	1,877	0.6	△23	98.8
通信費	3,338	1.1	2,874	1.0	464	116.2
交際費	955	0.3	1,086	0.4	△131	87.9
減価償却費	5,158	1.7	4,381	1.5	776	117.7
賃借料	14,587	4.9	14,402	4.9	185	101.3
保険料	2,602	0.9	2,573	0.9	28	101.1
修繕費	2,227	0.8	2,332	0.8	△105	95.5
水道光熱費	2,525	0.9	3,895	1.3	△1,370	64.8
燃料費	2,290	0.8	2,251	0.8	38	101.7
消耗品費	7,526	2.6	7,792	2.7	△265	96.6
租税公課	577	0.2	553	0.2	23	104.3
事務用品費	302	0.1	391	0.1	△89	77.2
広告宣伝費	342	0.1	310	0.1	31	110.1
支払手数料	1,203	0.4	3,266	1.1	△2,062	36.8
諸会費			33	0.0	△33	
新聞図書費	79	0.0	137	0.0	△58	57.8
雑費	4,397	1.5	3,667	1.3	730	119.9
合 計	298,638	101.2	288,031	98.6	10,606	103.7

貸借対照表

有限会社 しえあーど

科 目	令和 6年 3月31日 現在				単位：千円	
	当 期		前 期		差 額	前 期 対 比
	金 額	構成比	金 額	構成比		
【流 動 資 産】	【 74,917】	53.1	【 70,307】	50.9	4,610	106.6
現金及び預金	26,191	18.6	19,745	14.3	6,446	132.6
売掛金	48,217	34.2	49,203	35.6	△986	98.0
短期貸付金	160	0.1	320	0.2	△160	50.0
仮払金	198	0.1	184	0.1	14	107.7
未収入金	150	0.1	854	0.6	△704	17.6
【固 定 資 産】	【 66,041】	46.9	【 67,814】	49.1	△1,773	97.4
(有形固定資産)	(36,426)	25.8	(37,286)	27.0	△860	97.7
建物	29,918	21.2	31,594	22.9	△1,675	94.7
建物附属設備	4,485	3.2	2,085	1.5	2,400	215.1
構築物		0.0		0.0		100.0
車両運搬具	1,403	1.0	2,940	2.1	△1,537	47.7
工具器具備品	618	0.4	667	0.5	△48	92.7
(投資その他の資産)	(29,615)	21.0	(30,527)	22.1	△912	97.0
出資金	100	0.1	100	0.1		100.0
差入保証金			240	0.2	△240	
敷金	12,257	8.7	12,264	8.9	△7	99.9
建築協力金	17,257	12.2	17,923	13.0	△665	96.3
資 産 合 計	140,959	100.0	138,122	100.0	2,836	102.1

貸借対照表

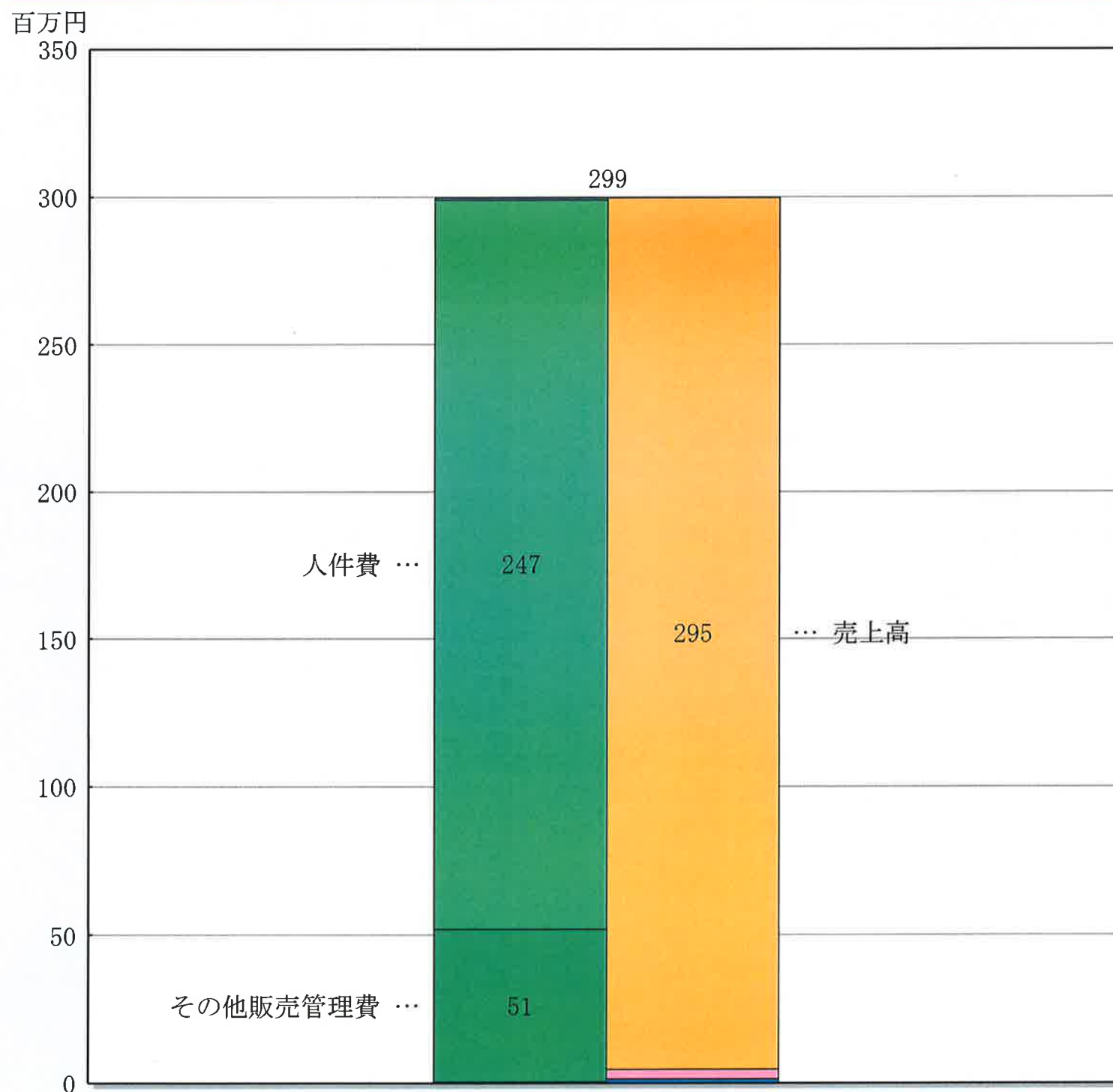
有限会社 しえあーど

科 目	令和 6年 3月31日 現在				単位：千円	
	当 期		前 期		差 額	前 期 対 比
	金 額	構成比	金 額	構成比		
【流 動 負 債】	【 22,931】	16.3	【 22,581】	16.3	350	101.6
未払金	20,484	14.5	20,263	14.7	220	101.1
預り金	2,447	1.7	2,317	1.7	130	105.6
【固 定 負 債】	【 49,418】	35.1	【 45,511】	32.9	3,907	108.6
長期借入金	46,048	32.7	45,511	32.9	537	101.2
長期未払金	3,370	2.4			3,370	
負 債 合 計	72,350	51.3	68,092	49.3	4,257	106.3
【株 主 資 本】	【 68,608】	48.7	【 70,030】	50.7	△1,421	98.0
資 本 金	3,000	2.1	3,000	2.2		100.0
(利益剰余金)	(65,608)	46.5	(67,030)	48.5	△1,421	97.9
利益準備金	750	0.5	750	0.5		100.0
その他利益剰余金	64,858	46.0	66,280	48.0	△1,421	97.9
繰越利益剰余金	64,858	46.0	66,280	48.0	△1,421	97.9
純 資 産 合 計	68,608	48.7	70,030	50.7	△1,421	98.0
負 債 ・ 純 資 産 合 計	140,959	100.0	138,122	100.0	2,836	102.1

P/L 構成図表

0181 有限会社 しえあーど

令和 5年 4月～令和 6年 3月 (決算)

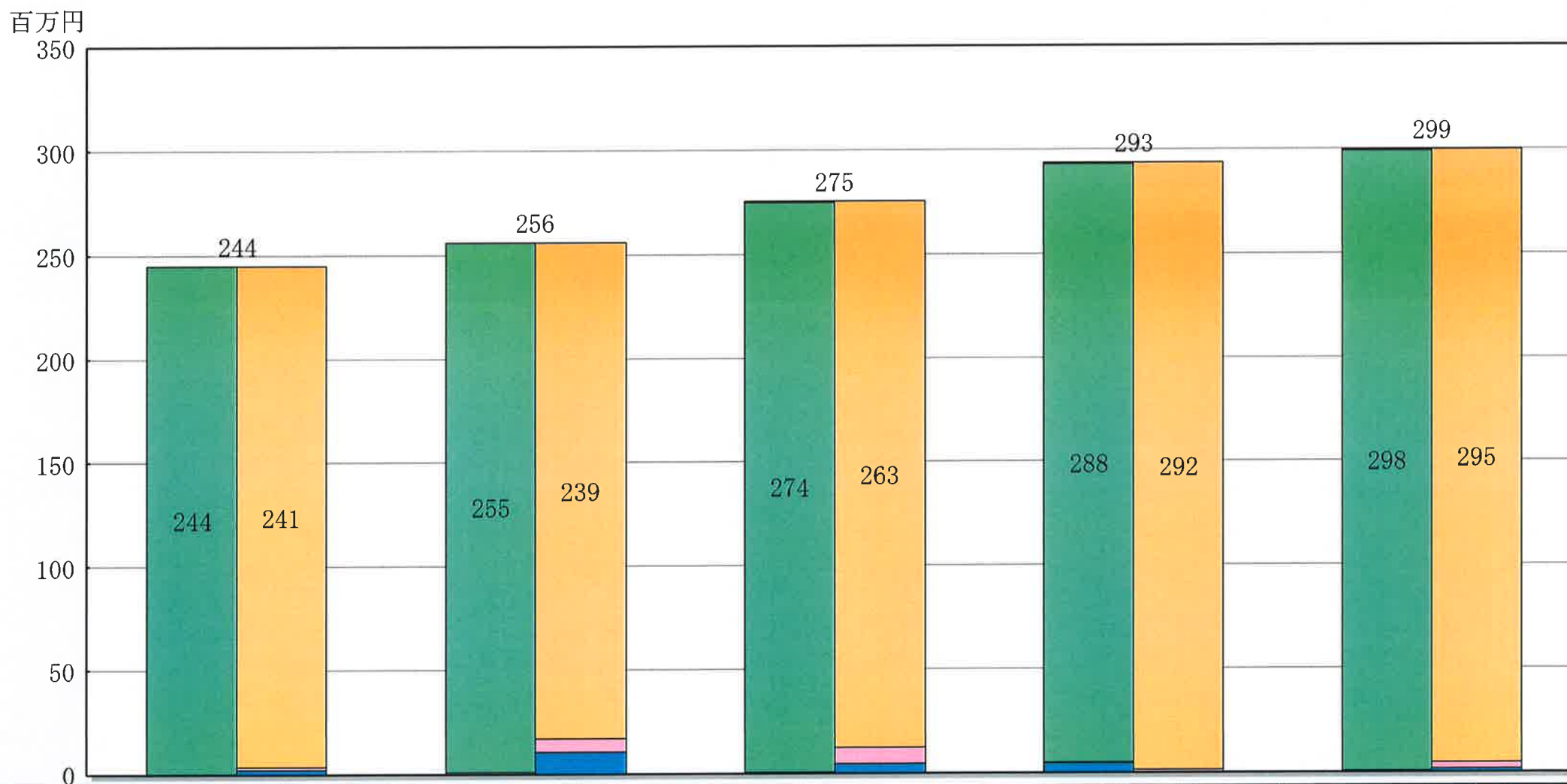


項目	金額 (千円)	構成比
売上高	295,143	100.0
売上原価	561	0.2
仕入高	561	0.2
その他	0	0.0
売上総損益金額	294,582	99.8
販売費・一般管理費	298,638	101.2
人件費	247,111	83.7
その他販売管理費	51,526	17.5
営業損益金額	-4,056	-1.4
営業外収益	3,090	1.0
営業外費用	456	0.2
経常損益金額	-1,421	-0.5

五期比較P／L構成図表

0181 有限会社 しえあーど

令和 5年 4月～令和 6年 3月 (決算)



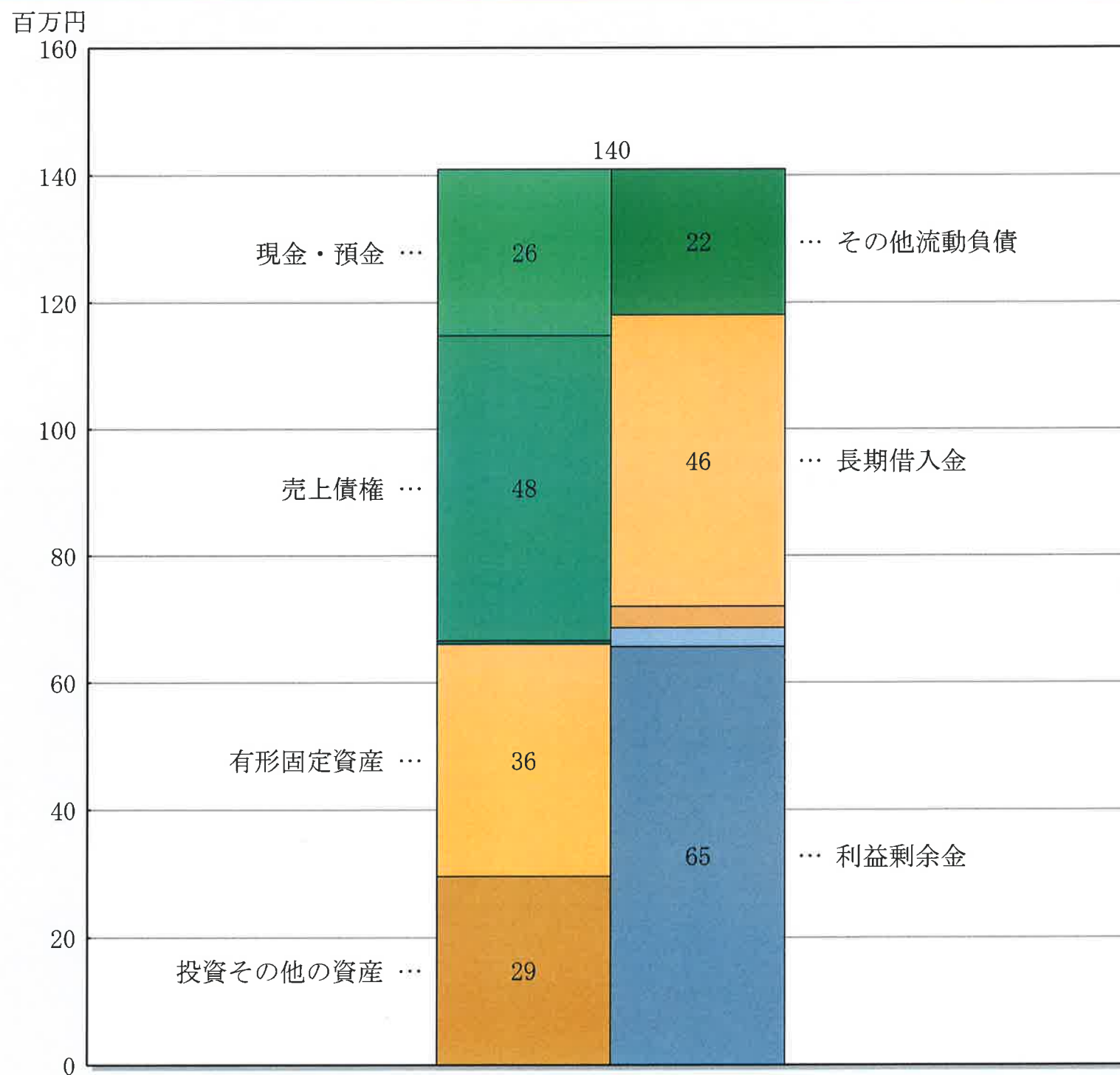
項 目	2年 3月	構成比	3年 3月	構成比	4年 3月	構成比	5年 3月	構成比	6年 3月	構成比
売上高	241,362	100.0	239,081	100.0	263,053	100.0	292,244	100.0	295,143	100.0
売上原価	0	0.0	0	0.0	564	0.2	692	0.2	561	0.2
売上総損益金額	241,362	100.0	239,081	100.0	262,488	99.8	291,552	99.8	294,582	99.8
販売費・一般管理費	244,612	101.3	255,467	106.9	274,365	104.3	288,031	98.6	298,638	101.2
営業損益金額	-3,250	-1.3	-16,386	-6.9	-11,876	-4.5	3,520	1.2	-4,056	-1.4
営業外収益	1,316	0.5	6,672	2.8	7,894	3.0	1,315	0.5	3,090	1.0
営業外費用	218	0.1	737	0.3	552	0.2	391	0.1	456	0.2
経常損益金額	-2,151	-0.9	-10,451	-4.4	-4,534	-1.7	4,444	1.5	-1,421	-0.5

(単位：千円)

B/S構成図表

0181 有限会社 しえあーど

金額
令和 6年 3月 (決算) 現在



1. 信用比率

流動比率	326.7 %
当座比率	324.5 %
現金・預金比率	114.2 %
固定比率	96.3 %

2. 資産構成

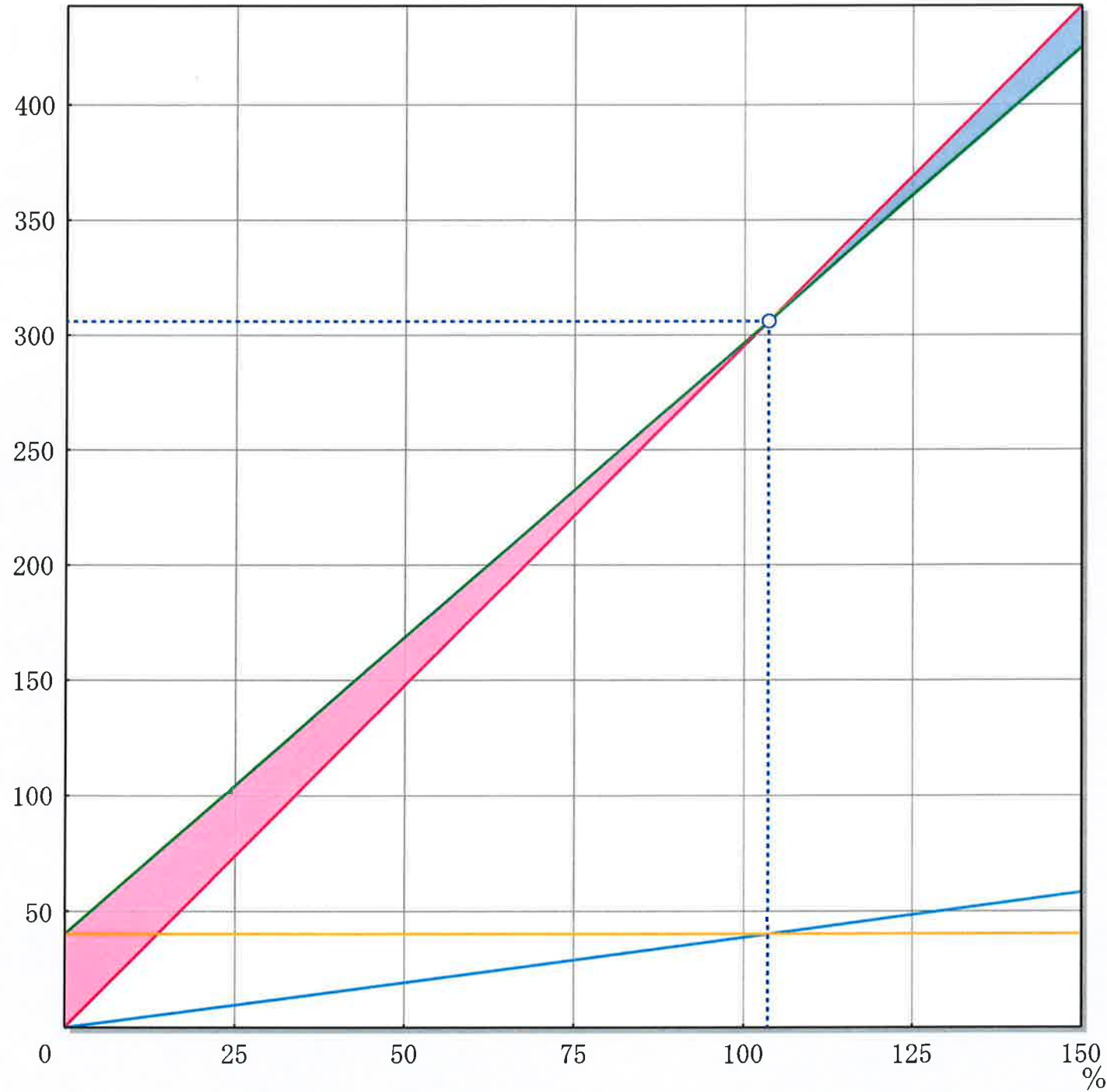
項目	金額 (千円)	構成比
流動資産	74,917	53.1
現金・預金	26,191	18.6
売上債権	48,217	34.2
有価証券	0	0.0
棚卸資産	0	0.0
その他流動資産	508	0.4
固定資産	66,041	46.9
有形固定資産	36,426	25.8
無形固定資産	0	0.0
投資その他の資産	29,615	21.0
繰延資産	0	0.0
資産合計	140,959	100.0
流動負債	22,931	16.3
仕入債務	0	0.0
短期借入金	0	0.0
その他流動負債	22,931	16.3
固定負債	49,418	35.1
長期借入金	46,048	32.7
その他固定負債	3,370	2.4
負債合計	72,350	51.3
資本金等	3,000	2.1
資本剰余金	0	0.0
利益剰余金	65,608	46.5
自己株式	0	0.0
評価・換算差額等	0	0.0
新株予約権	0	0.0
純資産合計	68,608	48.7
負債・純資産合計	140,959	100.0

損益分岐図表

0181 有限会社 しえあーど

令和 5年 4月～令和 6年 3月 (決算)

百万円



項目	金額 (千円)	構成比
売上高	295,143	100.0
変動費	256,359	86.9
固定費	40,205	13.6
総費用	296,565	100.5
経常損益	-1,421	-0.5
限界利益	38,784	13.1
損益分岐点	305,959	103.7