

損益計算書

有限会社 しえあーど

自 令和 4年 4月 1日

至 令和 5年 3月 31日

単位：千円

科 目	当 期		前 期		差 額	前 期 対 比
	金 額	構成比	金 額	構成比		
【売上高】	292,244	100.0	263,053	100.0	29,191	111.1
障害福祉収入	188,496	64.5	174,579	66.4	13,916	108.0
介護収入	100,699	34.5	85,878	32.6	14,820	117.3
その他収入	1,800	0.6	1,835	0.7	▲35	98.1
カフェ売上	1,248	0.4	759	0.3	489	164.4
【売上原価】	692	0.2	564	0.2	127	122.6
カフェ仕入	692	0.2	564	0.2	127	122.6
売上総利益金額	291,552	99.8	262,488	99.8	29,063	111.1
【販売費及び一般管理費】	288,031	98.6	274,365	104.3	13,666	105.0
営業利益金額	3,520	1.2	▲11,876	▲4.5	15,397	
【営業外収益】	1,315	0.5	7,894	3.0	▲6,579	16.7
受取利息	1	0.0		0.0		187.9
受取配当金	2	0.0	3	0.0	▲1	60.0
雑収入	1,311	0.4	7,890	3.0	▲6,578	16.6
【営業外費用】	391	0.1	552	0.2	▲160	70.9
支払利息割引料	391	0.1	552	0.2	▲160	70.9
経常利益金額	4,444	1.5	▲4,534	▲1.7	8,979	
【特別利益】	39	0.0			39	
固定資産売却益	39	0.0			39	
税引前当期純利益金額	4,484	1.5	▲4,534	▲1.7	9,019	
当期純利益金額	4,484	1.5	▲4,534	▲1.7	9,019	

販売費及び一般管理費

有限会社 しえあーど

自 令和 4年 4月 1日

至 令和 5年 3月 31日

単位：千円

科 目	当 期		前 期		差 額	前 期 対 比
	金 額	構成比	金 額	構成比		
給 与 手 当	106,886	36.6	107,613	40.9	▲727	99.3
雑 給	73,177	25.0	66,915	25.4	6,261	109.4
賞 与	20,947	7.2	20,084	7.6	862	104.3
退 職 金	285	0.1	289	0.1	▲4	98.8
法 定 福 利 費	30,293	10.4	28,296	10.8	1,997	107.1
福 利 厚 生 費	3,054	1.0	2,924	1.1	130	104.4
リ ー ス 料	1,558	0.5	748	0.3	810	208.2
旅 費 交 通 費	1,877	0.6	1,169	0.4	708	160.6
通 信 費	2,874	1.0	1,635	0.6	1,238	175.7
交 際 費	1,086	0.4	218	0.1	867	496.4
減 価 償 却 費	4,381	1.5	3,921	1.5	460	111.7
賃 借 料	14,402	4.9	14,034	5.3	368	102.6
保 険 料	2,573	0.9	2,665	1.0	▲91	96.6
修 繕 費	2,332	0.8	1,820	0.7	511	128.1
水 道 光 熱 費	3,895	1.3	3,314	1.3	581	117.6
燃 料 費	2,251	0.8	1,906	0.7	345	118.1
消 耗 品 費	7,792	2.7	10,508	4.0	▲2,716	74.2
租 税 公 課	553	0.2	576	0.2	▲23	96.0
事 務 用 品 費	391	0.1	346	0.1	44	112.9
広 告 宣 伝 費	310	0.1	241	0.1	69	129.0
支 払 手 数 料	3,266	1.1	1,298	0.5	1,968	251.6
諸 会 費	33	0.0	69	0.0	▲36	48.2
新 聞 図 書 費	137	0.0	108	0.0	29	127.0
研 修 費			128	0.0	▲128	
雑 費	3,667	1.3	3,530	1.3	137	103.9
合 計	288,031	98.6	274,365	104.3	13,666	105.0

貸借対照表

有限会社 しえあーど

科 目	当 期		前 期		差 額	前 期 対 比
	金 額	構成比	金 額	構成比		
	【流動資産】	70,307	50.9	72,001		
現金及び預金	19,745	14.3	25,017	17.8	△5,271	78.9
売掛金	49,203	35.6	46,305	32.9	2,897	106.3
短期貸付金	320	0.2	400	0.3	△80	80.0
仮払金	184	0.1	128	0.1	55	143.7
未収入金	854	0.6	150	0.1	704	569.5
【固定資産】	67,814	49.1	68,903	48.9	△1,088	98.4
(有形固定資産)	37,286	27.0	37,897	26.9	△610	98.4
建物	31,594	22.9	33,270	23.6	△1,675	95.0
建物附属設備	2,085	1.5	3,033	2.2	△948	68.7
構築物		0.0		0.0		100.0
車両運搬具	2,940	2.1	1,204	0.9	1,736	244.2
工具器具備品	667	0.5	389	0.3	277	171.4
(投資その他の資産)	30,527	22.1	31,005	22.0	△477	98.5
出資金	100	0.1	100	0.1		100.0
差入保証金	240	0.2			240	
敷金	12,264	8.9	12,316	8.7	△51	99.6
建築協力金	17,923	13.0	18,589	13.2	△665	96.4
資産合計	138,122	100.0	140,904	100.0	△2,781	98.0

貸借対照表

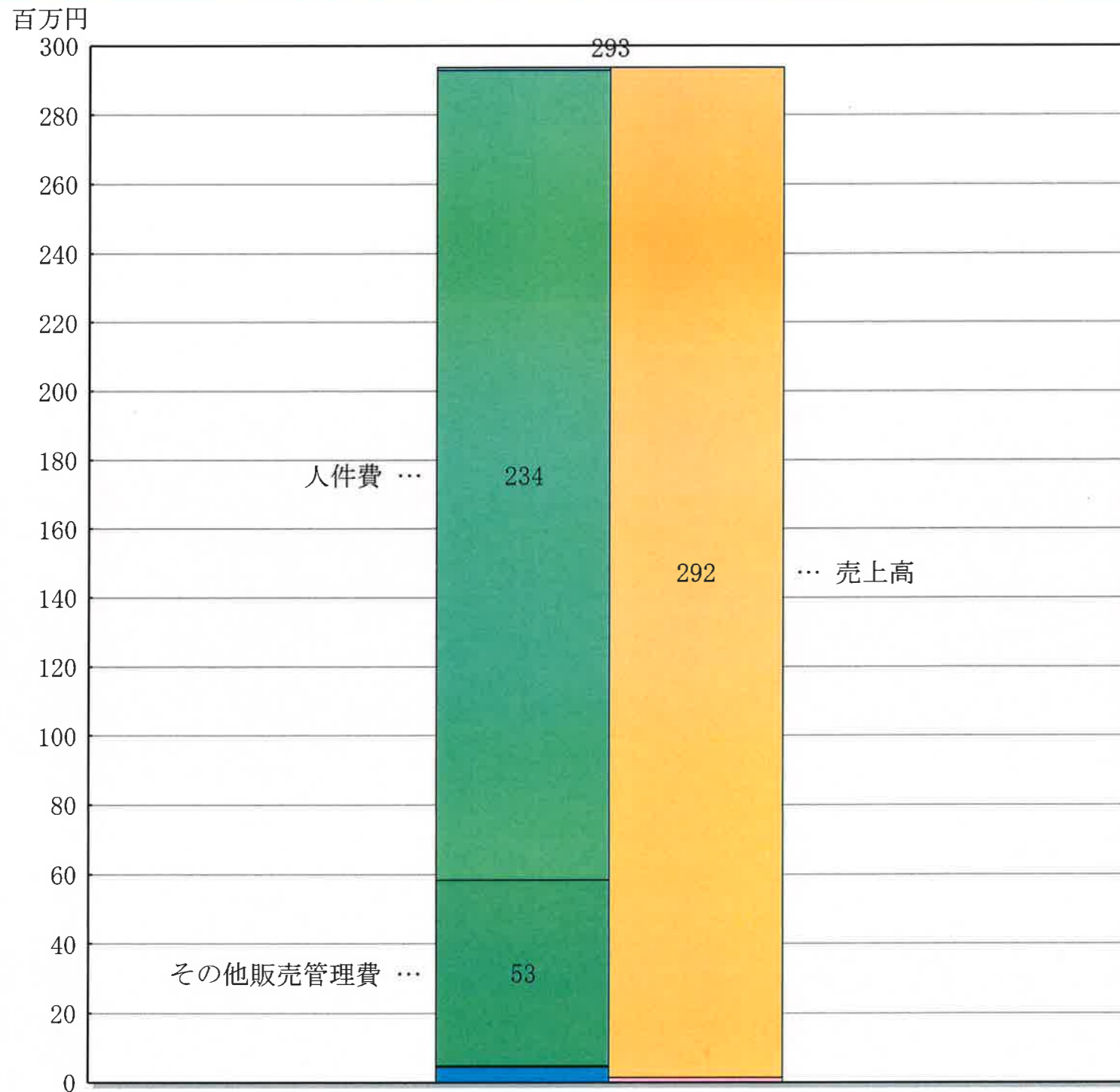
有限会社 しえあーど

科 目	当 期		前 期		差 額	前 期 対 比
	金 額	構成比	金 額	構成比		
	【流動負債】	22,581	16.3	21,951		
未払金	20,263	14.7	19,680	14.0	583	103.0
預り金	2,317	1.7	2,271	1.6	45	102.0
【固定負債】	45,511	32.9	53,407	37.9	△7,896	85.2
長期借入金	45,511	32.9	53,407	37.9	△7,896	85.2
負債合計	68,092	49.3	75,358	53.5	△7,266	90.4
【株主資本】	70,030	50.7	65,545	46.5	4,484	106.8
資本金	3,000	2.2	3,000	2.1		100.0
(利益剰余金)	67,030	48.5	62,545	44.4	4,484	107.2
利益準備金	750	0.5	750	0.5		100.0
その他利益剰余金	66,280	48.0	61,795	43.9	4,484	107.3
繰越利益剰余金	66,280	48.0	61,795	43.9	4,484	107.3
純資産合計	70,030	50.7	65,545	46.5	4,484	106.8
負債・純資産合計	138,122	100.0	140,904	100.0	△2,781	98.0

P / L 構成図表

0181 有限会社 しえあーど

令和 4年 4月～令和 5年 3月 (決算)

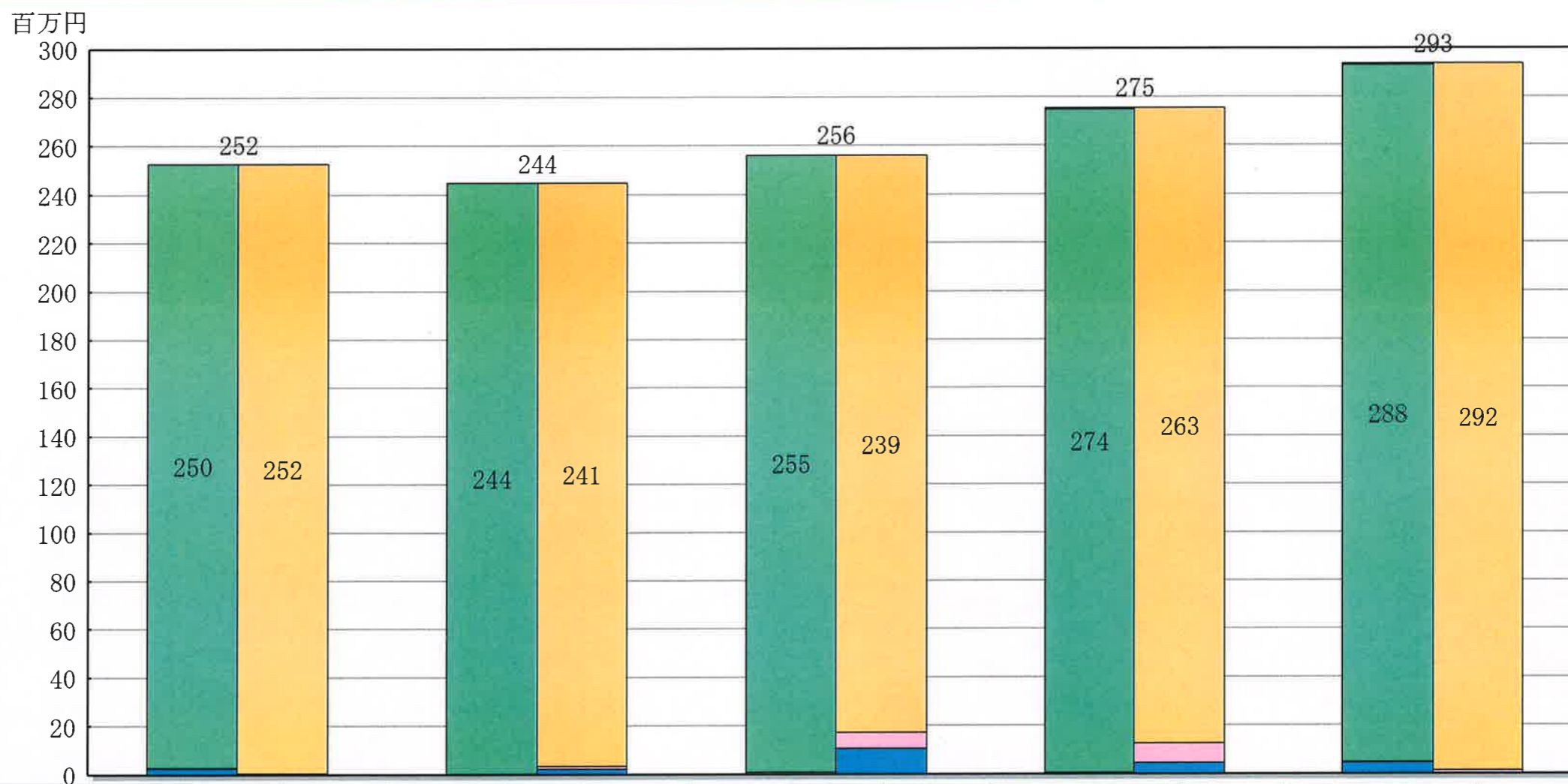


項目	金額 (千円)	構成比
売上高	292,244	100.0
売上原価	692	0.2
仕入高	692	0.2
その他	0	0.0
売上総損益金額	291,552	99.8
販売費・一般管理費	288,031	98.6
人件費	234,644	80.3
その他販売管理費	53,387	18.3
営業損益金額	3,520	1.2
営業外収益	1,315	0.5
営業外費用	391	0.1
経常損益金額	4,444	1.5

五期比較P／L構成図表

0181 有限会社 しえあーど

令和 4年 4月～令和 5年 3月 (決算)



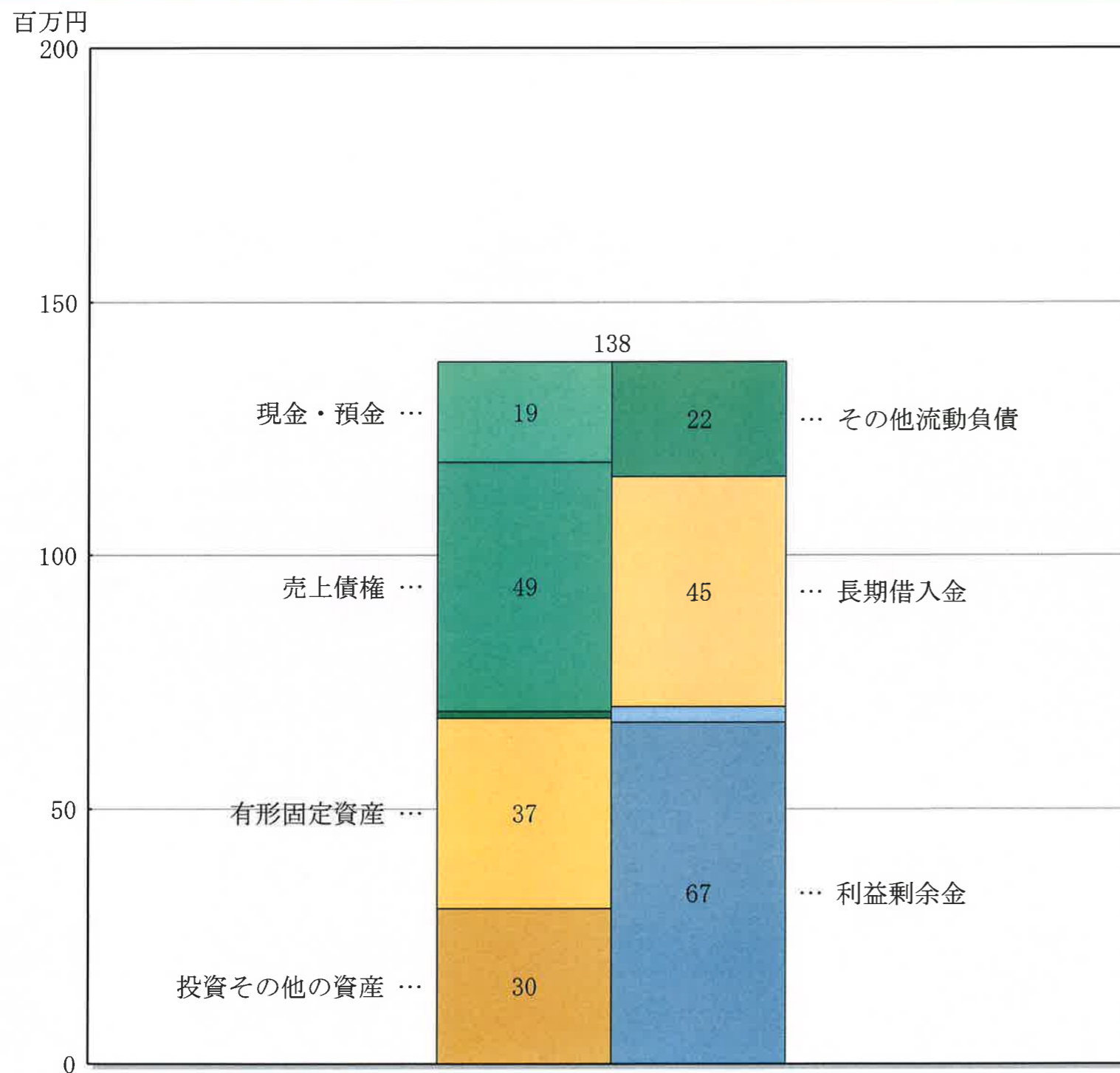
項 目	31年 3月	構成比	2年 3月	構成比	3年 3月	構成比	4年 3月	構成比	5年 3月	構成比
売上高	252,268	100.0	241,362	100.0	239,081	100.0	263,053	100.0	292,244	100.0
売上原価	0	0.0	0	0.0	0	0.0	564	0.2	692	0.2
売上総損益金額	252,268	100.0	241,362	100.0	239,081	100.0	262,488	99.8	291,552	99.8
販売費・一般管理費	250,003	99.1	244,612	101.3	255,467	106.9	274,365	104.3	288,031	98.6
営業損益金額	2,265	0.9	-3,250	-1.3	-16,386	-6.9	-11,876	-4.5	3,520	1.2
営業外収益	345	0.1	1,316	0.5	6,672	2.8	7,894	3.0	1,315	0.5
営業外費用	152	0.1	218	0.1	737	0.3	552	0.2	391	0.1
経常損益金額	2,458	1.0	-2,151	-0.9	-10,451	-4.4	-4,534	-1.7	4,444	1.5

(単位：千円)

B/S構成図表

0181 有限会社 しえあーど

金額
令和 5年 3月 (決算) 現在



1. 信用比率

流動比率	311.4 %
当座比率	305.3 %
現金・預金比率	87.4 %
固定比率	96.8 %

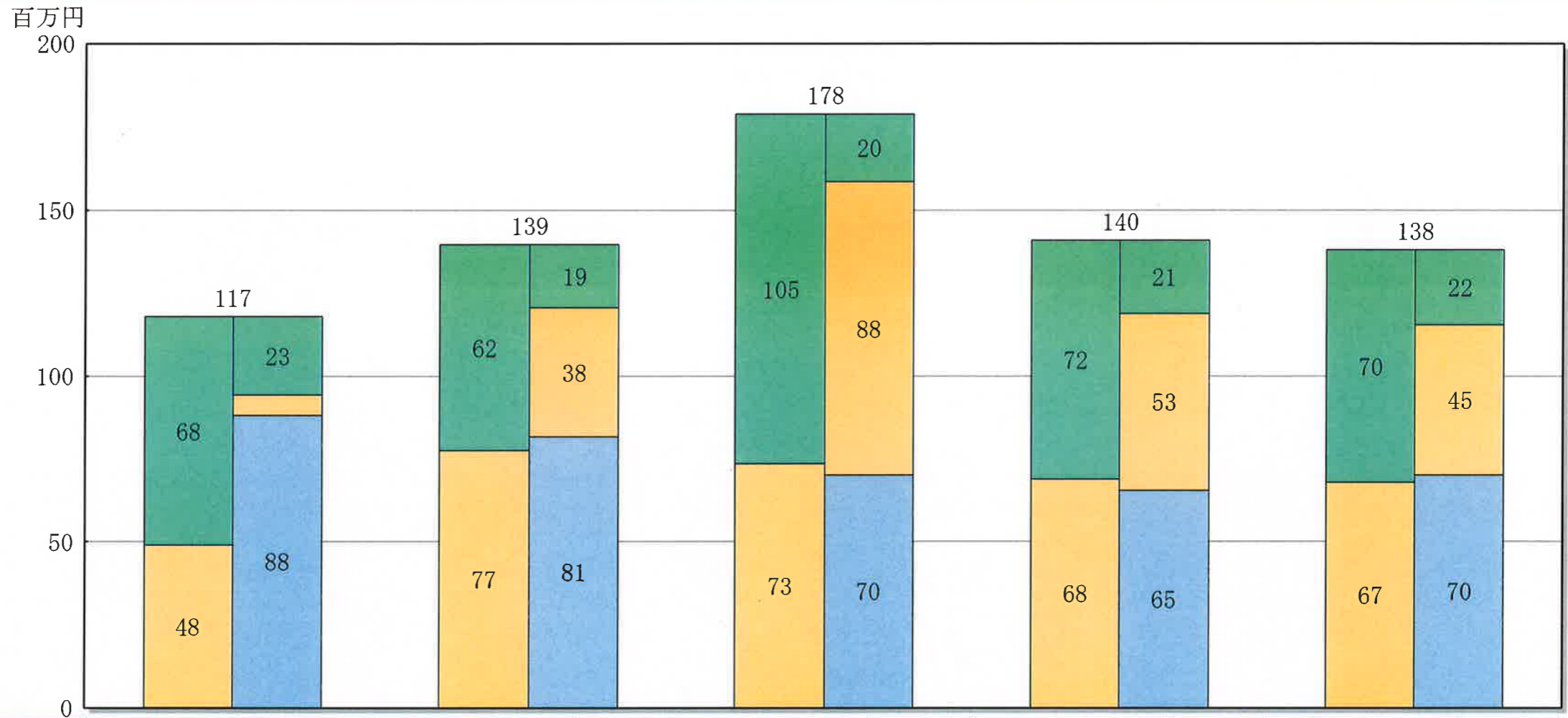
2. 資産構成

項目	金額 (千円)	構成比
流動資産	70,307	50.9
現金・預金	19,745	14.3
売上債権	49,203	35.6
有価証券	0	0.0
棚卸資産	0	0.0
その他流動資産	1,358	1.0
固定資産	67,814	49.1
有形固定資産	37,286	27.0
無形固定資産	0	0.0
投資その他の資産	30,527	22.1
繰延資産	0	0.0
資産合計	138,122	100.0
流動負債	22,581	16.3
仕入債務	0	0.0
短期借入金	0	0.0
その他流動負債	22,581	16.3
固定負債	45,511	32.9
長期借入金	45,511	32.9
その他固定負債	0	0.0
負債合計	68,092	49.3
資本金等	3,000	2.2
資本剰余金	0	0.0
利益剰余金	67,030	48.5
自己株式	0	0.0
評価・換算差額等	0	0.0
新株予約権	0	0.0
純資産合計	70,030	50.7
負債・純資産合計	138,122	100.0

五期比較B／S構成図表

0181 有限会社 しえあーど

金額
令和 5年 3月 (決算) 現在



項 目	31年 3月	構成比	2年 3月	構成比	3年 3月	構成比	4年 3月	構成比	5年 3月	構成比
流動資産	68,963	58.5	62,211	44.5	105,349	58.9	72,001	51.1	70,307	50.9
固定資産	48,931	41.5	77,446	55.5	73,490	41.1	68,903	48.9	67,814	49.1
繰延資産	80	0.1	0	0.0	0	0.0	0	0.0	0	0.0
資産合計	117,975	100.0	139,657	100.0	178,840	100.0	140,904	100.0	138,122	100.0
流動負債	23,538	20.0	19,042	13.6	20,207	11.3	21,951	15.6	22,581	16.3
固定負債	6,246	5.3	38,949	27.9	88,553	49.5	53,407	37.9	45,511	32.9
負債合計	29,784	25.2	57,991	41.5	108,760	60.8	75,358	53.5	68,092	49.3
純資産合計	88,191	74.8	81,665	58.5	70,080	39.2	65,545	46.5	70,030	50.7
負債・純資産合計	117,975	100.0	139,657	100.0	178,840	100.0	140,904	100.0	138,122	100.0

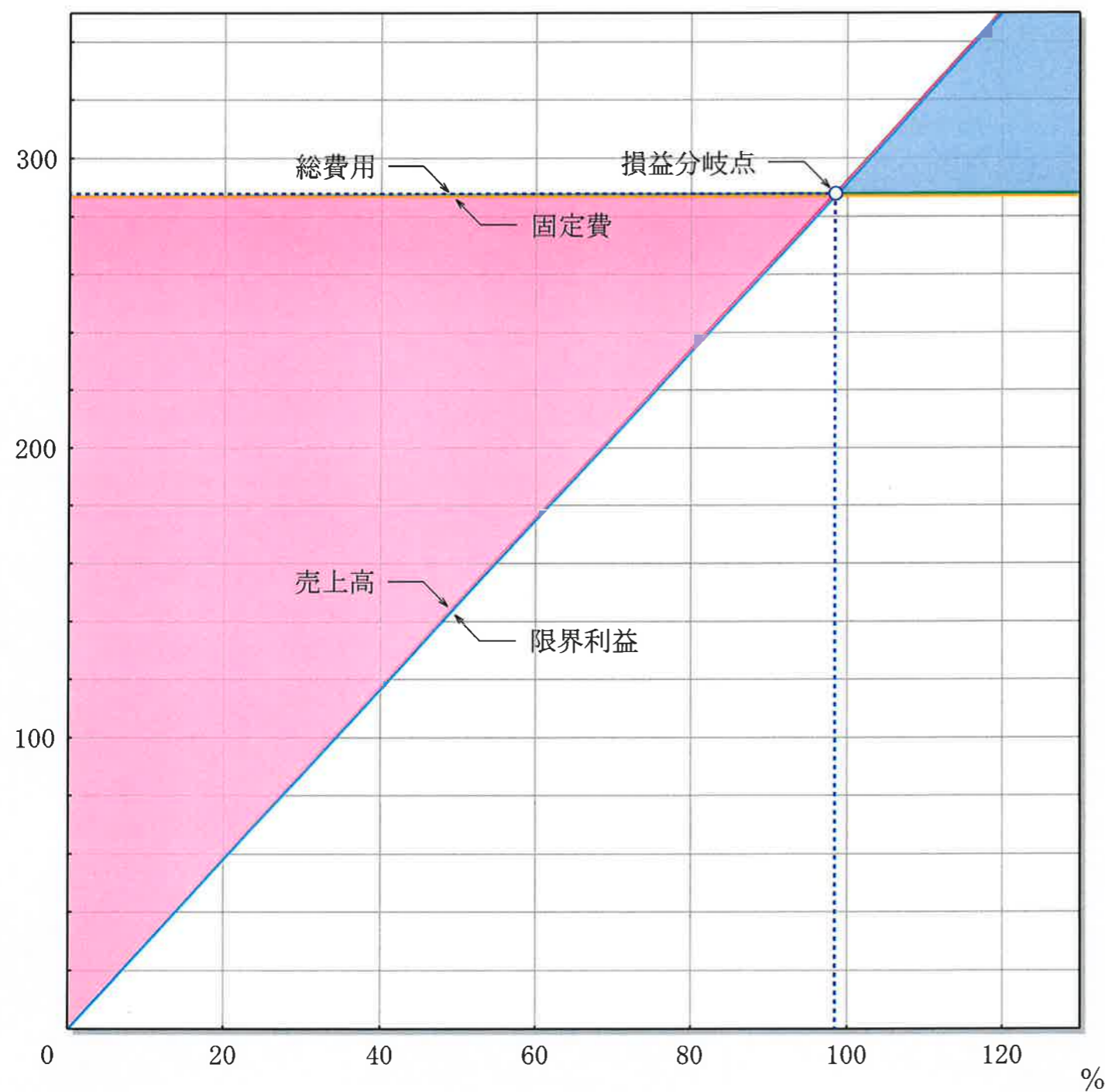
(単位：千円)

損益分岐図表

0181 有限会社 しえあーど

令和 4年 4月～令和 5年 3月 (決算)

百万円



項目	金額 (千円)	構成比
売上高	292,244	100.0
変動費	692	0.2
固定費	287,107	98.2
総費用	287,800	98.5
経常損益	4,444	1.5
限界利益	291,552	99.8
損益分岐点	287,789	98.5