

損益計算書

有限会社 しえあーど

自 平成26年 4月 1日

至 平成27年 3月31日

単位：千円

科 目	当 期		前 期		差 額	前 期 対 比
	金 額	構成比	金 額	構成比		
【売 上 高】	211,717	100.0	197,601	100.0	14,115	107.1
障害福祉収入	162,908	76.9	158,153	80.0	4,755	103.0
介護収入	46,394	21.9	36,660	18.6	9,733	126.6
その他収入	2,414	1.1	2,788	1.4	△373	86.6
売上総利益金額	211,717	100.0	197,601	100.0	14,115	107.1
【販売費及び一般管理費】	202,679	95.7	189,673	96.0	13,005	106.9
営業利益金額	9,037	4.3	7,928	4.0	1,109	114.0
【営業外収益】	238	0.1	1,274	0.6	△1,036	18.7
受取利息	195	0.1	292	0.1	△97	66.9
受取配当金	3	0.0	3	0.0		100.0
雑収入	39	0.0	978	0.5	△938	4.0
【営業外費用】	516	0.2	666	0.3	△149	77.6
支払利息割引料	516	0.2	666	0.3	△149	77.6
経常利益金額	8,759	4.1	8,536	4.3	222	102.6
税引前当期純利益金額	8,759	4.1	8,536	4.3	222	102.6
法人税、住民税及び事業税	2,188	1.0	1,457	0.7	731	150.1
当期純利益金額	6,570	3.1	7,078	3.6	△508	92.8

販売費及び一般管理費

有限会社 しえあーど

自 平成26年 4月 1日

至 平成27年 3月31日

単位：千円

科 目	当 期		前 期		差 額	前 期 対 比
	金 額	構成比	金 額	構成比		
給 与 手 当	75,355	35.6	69,772	35.3	5,582	108.0
雑 給	62,675	29.6	58,609	29.7	4,066	106.9
賞 与	10,885	5.1	10,751	5.4	134	101.2
法 定 福 利 費	17,648	8.3	16,589	8.4	1,058	106.4
福 利 厚 生 費	2,568	1.2	3,187	1.6	△618	80.6
リ ー ス 料	14	0.0	16	0.0	△2	87.1
旅 費 交 通 費	1,759	0.8	1,571	0.8	188	112.0
通 信 費	829	0.4	727	0.4	101	114.0
交 際 費	1,555	0.7	1,743	0.9	△188	89.2
減 価 償 却 費	5,466	2.6	6,306	3.2	△840	86.7
賃 借 料	3,554	1.7	2,762	1.4	791	128.7
保 険 料	3,006	1.4	3,064	1.6	△58	98.1
修 繕 費	706	0.3	1,068	0.5	△361	66.2
水 道 光 熱 費	2,759	1.3	2,218	1.1	540	124.4
燃 料 費	1,349	0.6	1,350	0.7		99.9
消 耗 品 費	7,115	3.4	4,382	2.2	2,732	162.3
租 税 公 課	301	0.1	351	0.2	△49	86.0
事 務 用 品 費	1,457	0.7	1,784	0.9	△326	81.7
広 告 宣 伝 費	216	0.1	204	0.1	11	105.4
支 払 手 数 料	839	0.4			839	
諸 会 費	195	0.1	130	0.1	64	149.4
新 聞 図 書 費	191	0.1	273	0.1	△82	69.9
研 修 費	156	0.1	66	0.0	90	236.7
雑 費	2,071	1.0	2,740	1.4	△668	75.6
合 計	202,679	95.7	189,673	96.0	13,005	106.9

貸借対照表

有限会社 しえあーど

科 目	当 期		前 期		差 額	前 期 対 比
	金 額	構成比	金 額	構成比		
	単位：千円					
【流動資産】	79,605	56.0	75,684	53.6	3,921	105.2
現金・預金	32,287	22.7	25,910	18.4	6,376	124.6
売掛金	37,243	26.2	33,628	23.8	3,614	110.7
短期貸付金	8,473	6.0	11,851	8.4	△3,377	71.5
仮払金	361	0.3	72	0.1	288	498.3
前払費用	326	0.2	475	0.3	△148	68.8
未収入金	913	0.6	565	0.4	348	161.6
仮払税金			3,180	2.3	△3,180	
【固定資産】	62,131	43.7	65,478	46.4	△3,347	94.9
(有形固定資産)	53,277	37.5	57,138	40.5	△3,861	93.2
建物	38,142	26.8	39,472	28.0	△1,330	96.6
建物附属設備	12,548	8.8	15,133	10.7	△2,585	82.9
構築物	293	0.2	391	0.3	△97	75.0
車両運搬具	1,259	0.9	1,331	0.9	△72	94.6
工具器具備品	1,034	0.7	810	0.6	224	127.7
(無形固定資産)	89	0.1	152	0.1	△63	58.6
ソフトウェア	89	0.1	152	0.1	△63	58.6
(投資その他の資産)	8,764	6.2	8,187	5.8	577	107.0
出資金	100	0.1	100	0.1		100.0
敷金	4,090	2.9	4,030	2.9	60	101.5
保険積立金	4,574	3.2	4,057	2.9	517	112.7
【繰延資産】	400	0.3			400	
建物賃借費	400	0.3			400	
資 産 合 計	142,137	100.0	141,163	100.0	973	100.7

貸借対照表

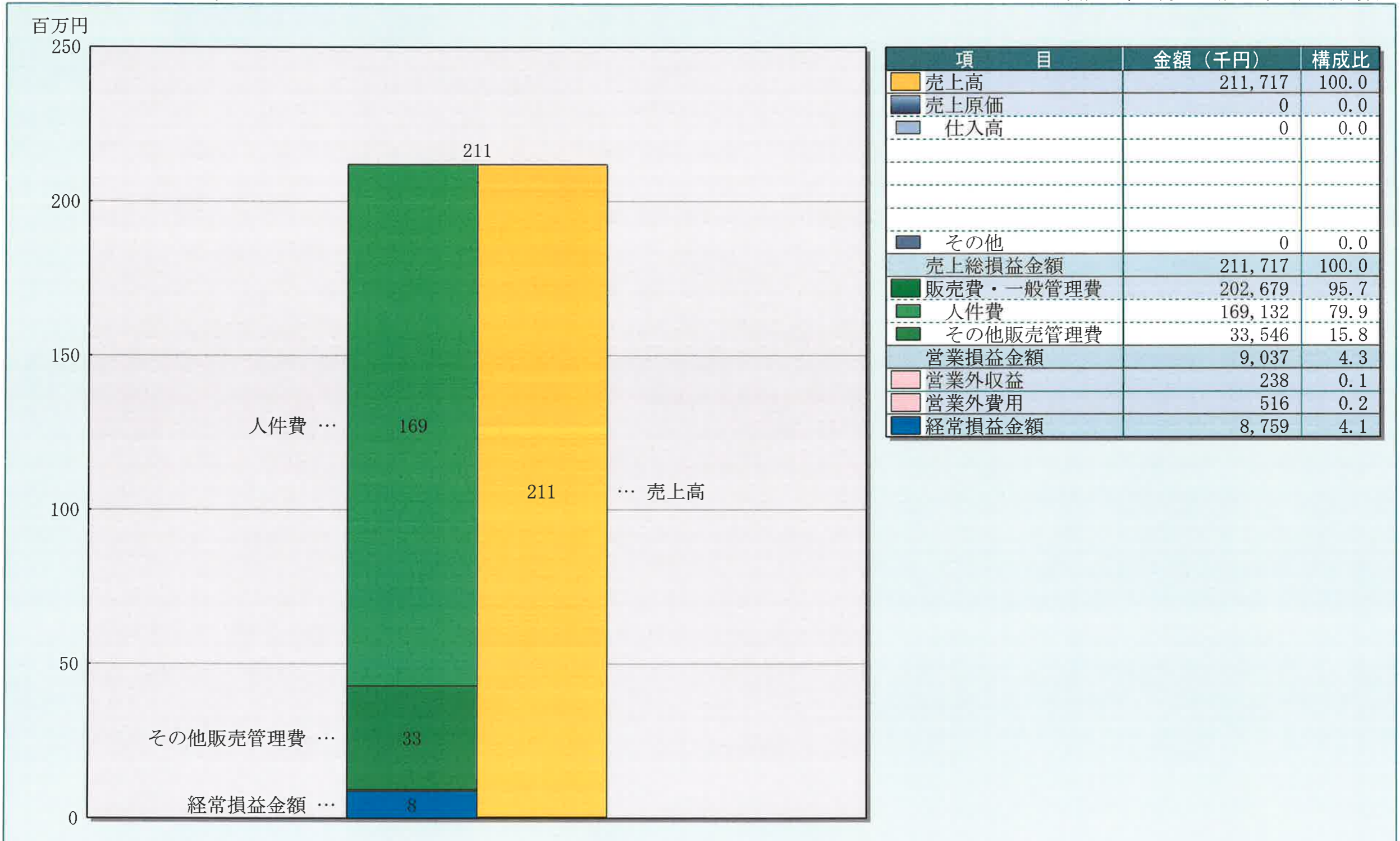
有限会社 しえあーど

科 目	当 期		前 期		差 額	前 期 対 比
	金 額	構成比	金 額	構成比		
	単位：千円					
【流動負債】	18,137	12.8	15,310	10.8	2,826	118.5
未払金	15,385	10.8	14,040	9.9	1,345	109.6
未払法人税等	1,501	1.1	82	0.1	1,418	1817.7
預り金	1,249	0.9	1,187	0.8	62	105.3
【固定負債】	31,542	22.2	37,866	26.8	△6,324	83.3
長期借入金	31,542	22.2	37,866	26.8	△6,324	83.3
負債合計	49,679	35.0	53,176	37.7	△3,497	93.4
【株主資本】	92,458	65.0	87,987	62.3	4,470	105.1
資本金	3,000	2.1	3,000	2.1		100.0
(利益剰余金)	89,458	62.9	84,987	60.2	4,470	105.3
利益準備金	510	0.4	510	0.4		100.0
その他利益剰余金	88,948	62.6	84,477	59.8	4,470	105.3
繰越利益剰余金	88,948	62.6	84,477	59.8	4,470	105.3
純資産合計	92,458	65.0	87,987	62.3	4,470	105.1
負債・純資産合計	142,137	100.0	141,163	100.0	973	100.7

P / L 構成図表

0181 有限会社 しえあーど

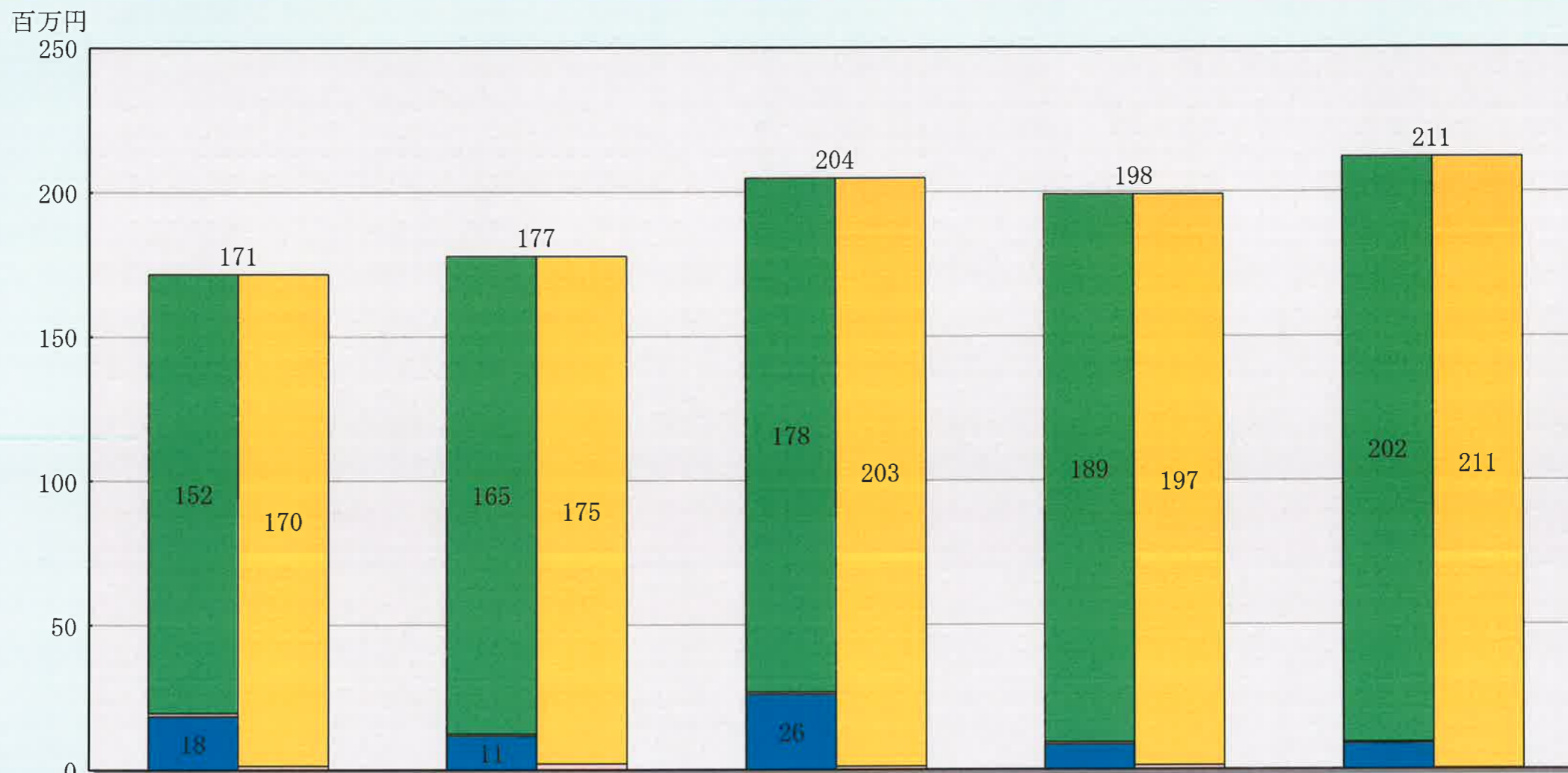
平成26年 4月～平成27年 3月 (決算)



五期比較P/L構成図表

0181 有限会社 しえあーど

平成26年 4月～平成27年 3月（決算）



項目	23年 3月	構成比	24年 3月	構成比	25年 3月	構成比	26年 3月	構成比	27年 3月	構成比
売上高	170,233	100.0	175,823	100.0	203,657	100.0	197,601	100.0	211,717	100.0
売上原価	0	0.0	0	0.0	0	0.0	0	0.0	0	0.0
売上総損益金額	170,233	100.0	175,823	100.0	203,657	100.0	197,601	100.0	211,717	100.0
販売費・一般管理費	152,116	89.4	165,399	94.1	178,015	87.4	189,673	96.0	202,679	95.7
営業損益金額	18,116	10.6	10,423	5.9	25,642	12.6	7,928	4.0	9,037	4.3
営業外収益	1,427	0.8	1,970	1.1	1,138	0.6	1,274	0.6	238	0.1
営業外費用	1,083	0.6	828	0.5	652	0.3	666	0.3	516	0.2
経常損益金額	18,460	10.8	11,565	6.6	26,128	12.8	8,536	4.3	8,759	4.1

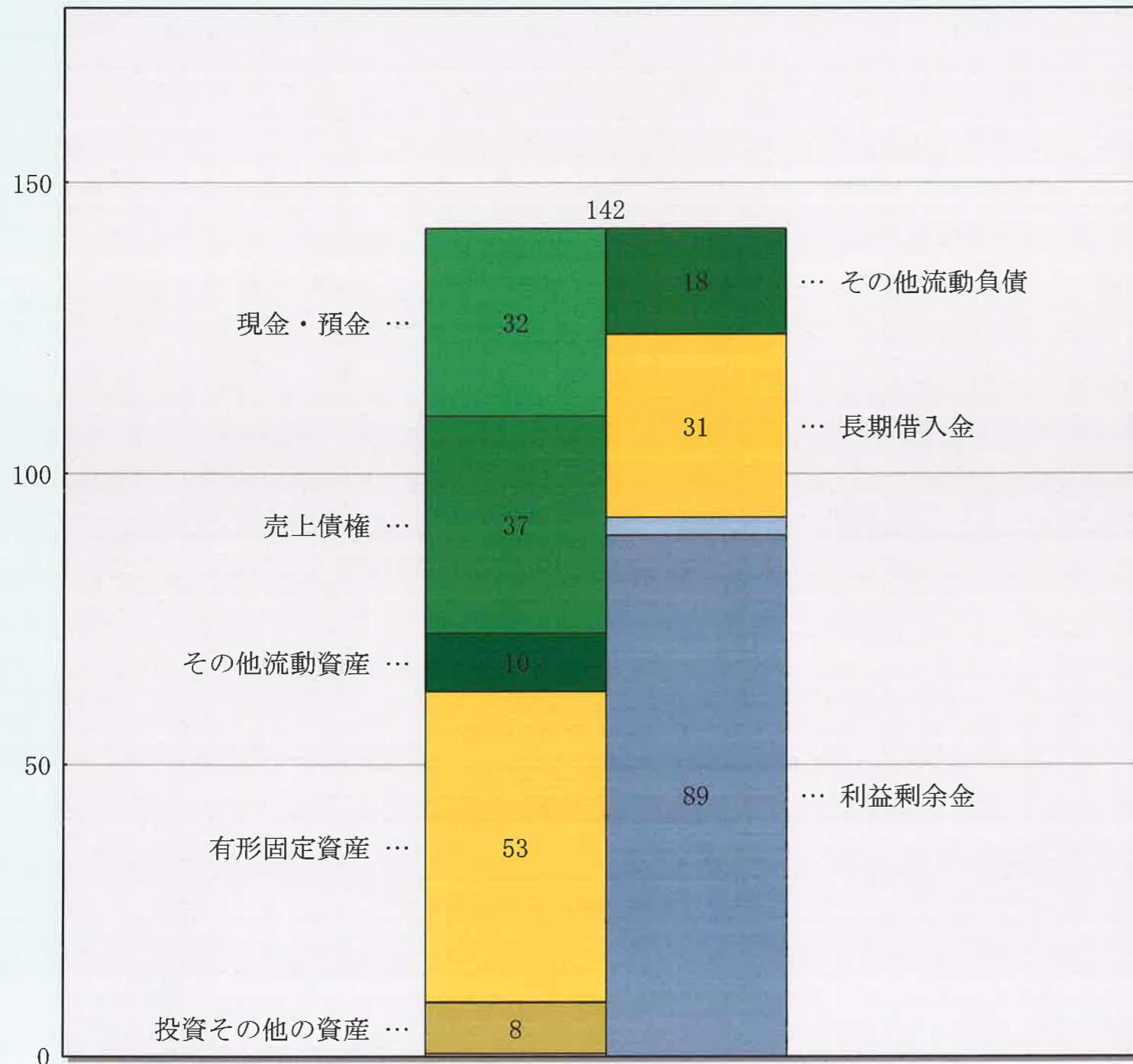
(単位：千円)

B/S構成図表

0181 有限会社 しえあーど

金額
平成27年 3月 (決算) 現在

百万円



1. 信用比率

流動比率	438.9 %
当座比率	383.4 %
現金・預金比率	178.0 %
固定比率	67.2 %

2. 資産構成

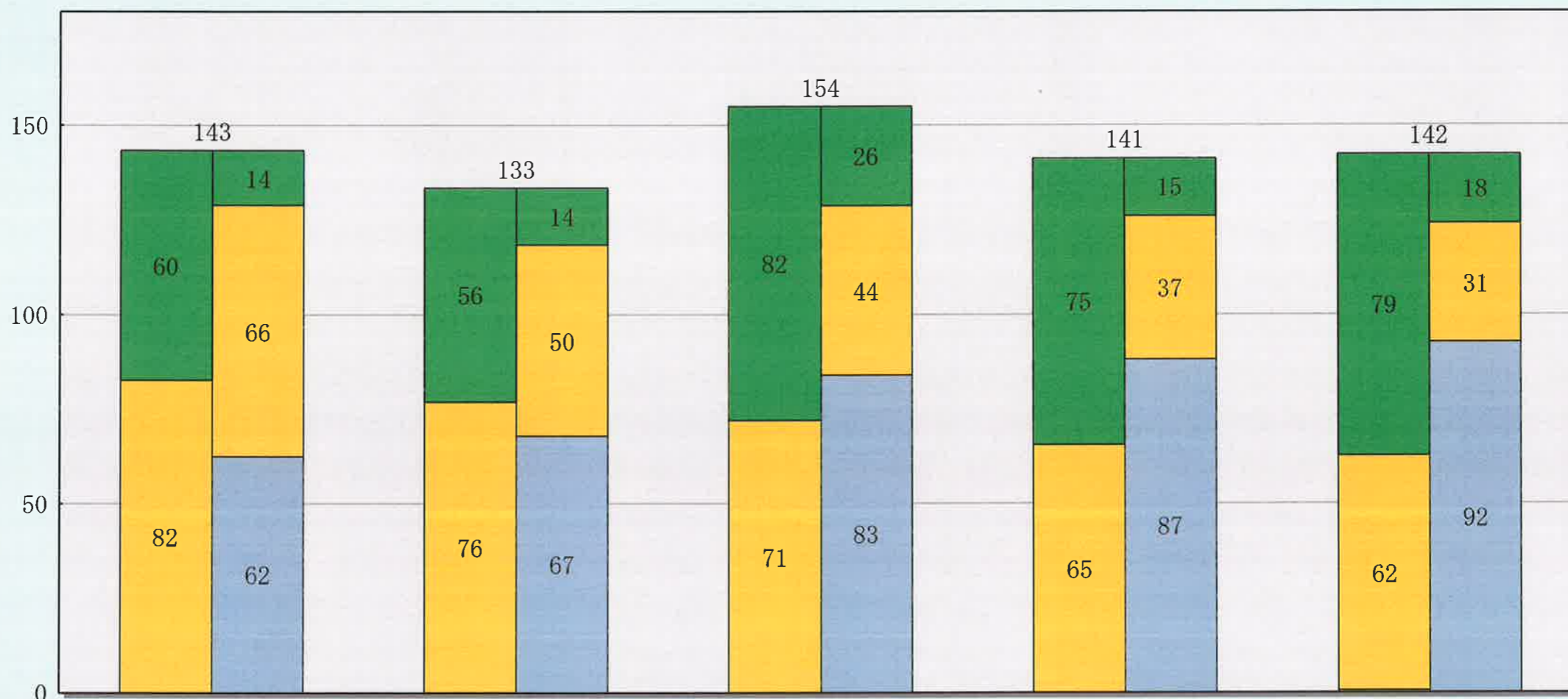
項目	金額 (千円)	構成比
流動資産	79,605	56.0
現金・預金	32,287	22.7
売上債権	37,243	26.2
有価証券	0	0.0
棚卸資産	0	0.0
その他流動資産	10,075	7.1
固定資産	62,131	43.7
有形固定資産	53,277	37.5
無形固定資産	89	0.1
投資その他の資産	8,764	6.2
繰延資産	400	0.3
資産合計	142,137	100.0
流動負債	18,137	12.8
仕入債務	0	0.0
短期借入金	0	0.0
その他流動負債	18,137	12.8
固定負債	31,542	22.2
長期借入金	31,542	22.2
その他固定負債	0	0.0
負債合計	49,679	35.0
資本金等	3,000	2.1
資本剰余金	0	0.0
利益剰余金	89,458	62.9
自己株式	0	0.0
評価・換算差額等	0	0.0
新株予約権	0	0.0
純資産合計	92,458	65.0
負債・純資産合計	142,137	100.0

五期比較B/S構成図表

0181 有限会社 しえあーど

金額
平成27年 3月 (決算) 現在

百万円



項 目	23年 3月	構成比	24年 3月	構成比	25年 3月	構成比	26年 3月	構成比	27年 3月	構成比
流動資産	60,630	42.3	56,443	42.4	82,828	53.5	75,684	53.6	79,605	56.0
固定資産	82,574	57.7	76,808	57.6	71,944	46.5	65,478	46.4	62,131	43.7
繰延資産	0	0.0	0	0.0	0	0.0	0	0.0	400	0.3
資産合計	143,205	100.0	133,251	100.0	154,772	100.0	141,163	100.0	142,137	100.0
流動負債	14,458	10.1	14,975	11.2	26,147	16.9	15,310	10.8	18,137	12.8
固定負債	66,310	46.3	50,514	37.9	44,717	28.9	37,866	26.8	31,542	22.2
負債合計	80,768	56.4	65,489	49.1	70,864	45.8	53,176	37.7	49,679	35.0
純資産合計	62,436	43.6	67,762	50.9	83,908	54.2	87,987	62.3	92,458	65.0
負債・純資産合計	143,205	100.0	133,251	100.0	154,772	100.0	141,163	100.0	142,137	100.0

(単位：千円)